

VoteIT är den digitala plattform vi använder för diskussioner, frågor och yrkanden (förslag) för stämmans alla handlingar. Här är en manual för hur du loggar in i VoteIT. Det är viktigt att du loggar in med den e-postadress som du angav i anmälan till riksstämman vilket är samma som du har fått övriga riksstämmmoutskick till.

Har du frågor så kontakta Sara Wangler, sara.wangler@stfturist.se 0720-58 44 12 eller Amanda Svanborg, amanda.svanborg@stfturist.se 0720-58 41 13.

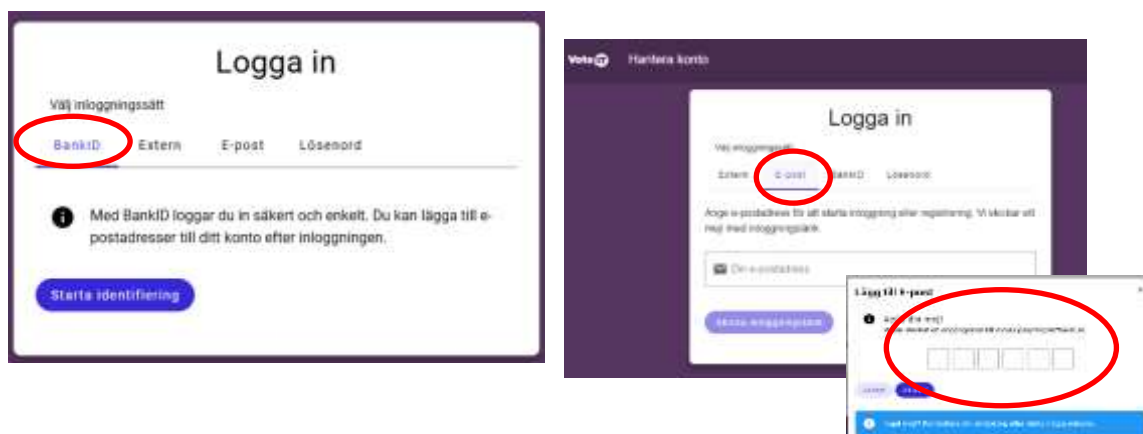
Tre enkla steg för att logga in i VoteIT

1. Gå till sidan <https://stf.voteit.se/> (du kan klicka direkt på länken så kommer du rätt). Klicka på rutan ”Logga in till STF”

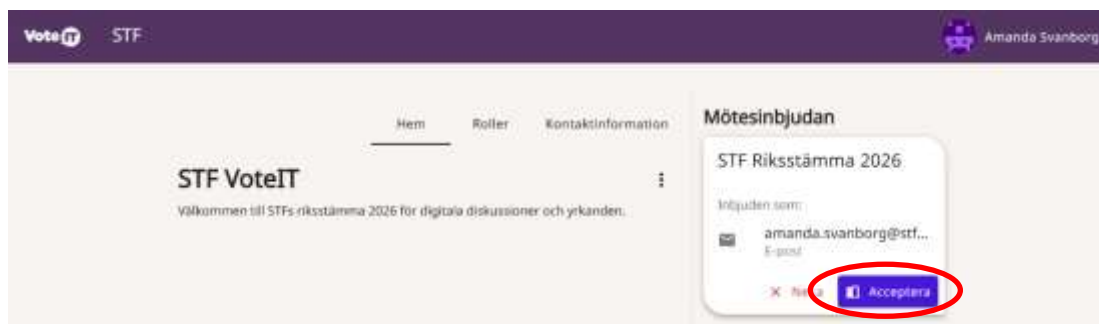


2. Enklast är att logga in med ditt BankID. Vill du logga in på annat sätt så använd den e-postadress du uppgav i samband med din anmälan till stämman. Du kan eventuellt behöva komplettera med din användardata för att komma vidare.

Om du loggar in med din mailadress så kommer du får en sexsiffrig kod skickad till din e-postadress.



3. Slutligen klickar du på ”Acceptera” under rubriken Mötesinbjudan. Nu är du inne i mötet för STF Riksstämman 2026.



Logga ut och in i VoteIT

Om du bara stänger ner fönstret så är du fortfarande inloggad i VoteIT. Du måste aktivt logga ut för att stänga ner plattformen. Det gör du genom att klicka på symbolen uppe i högra hörnet där ditt namn står och väljer ”Logga ut”.

Om du aktivt loggar ut från plattformen loggar du in igen till mötet enligt beskrivningen ovan.

Diskussioner och förslag i VoteIT

Varje dagordningspunkt har en egen sida i VoteIT och det finns möjlighet att föreslå ändrings- eller tilläggsyrkanden samt diskutera alla förslag. För att alla ska ha samma möjlighet att ta del av alla diskussioner undviker vi diskussioner i andra plattformar.

Varje dagordningspunkt har fyra olika sätt att visa vad man tycker:

- Förslag (ändrings- eller tilläggsyrkanden) postas under rubriken ”Lägg ett förslag”.
- Använd ”Kommentera” om du vill tycka till eller har en fråga om en enskild attsats.
- Allmänna diskussioner eller frågor kring dagordningspunkten sker under rubriken ”Diskussion”.
- Gillar/Gillar inte-knapparna är ett enkelt sätt att visa vad man tycker. Obs: det är inte samma sak som att rösta om förslaget och du kan ändra dig.

Du kan ångra ett inlägg genom att klicka på de tre punkterna till höger och välja ”Radera”.

VoteIT är öppet för alla som anmält sig till stämman (digital och/eller fysisk närvaro). Vilka rättigheter man har framgår av STF:s stadgar §6. Diskussioner i VoteIT pågår under perioden **3 maj till 28 maj kl 22.00**. Därefter öppnas möjligheten till diskussion i annan form 30 maj i Undersvik.

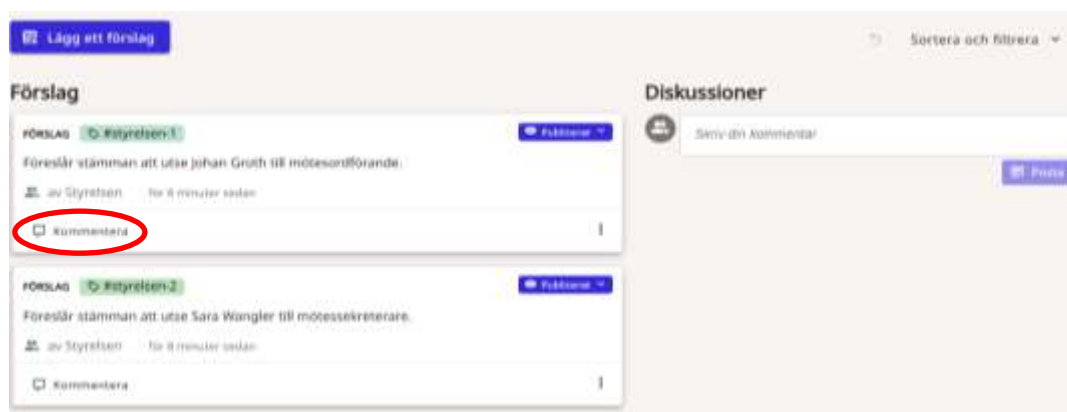
I tabellen ser du vilka rättigheter som respektive roller har på stämman.

Roll	Närvarorätt	Yttranderätt	Förslagsrätt	Rösträtt
Medlemsombud	✓	✓	✓	✓
Styrelse	✓	✓	✓	✓
Presidiet	✓	✓	✓	
Valberedning	✓	✓	✓ pkt 16.1–16.4	
Arbetsgrupp för beredande av val till valberedning	✓	✓	✓ pkt 16.5	
Revisorer	✓	✓	✓ pkt 9–11	
Representantskapet	✓	✓	✓	
Suppleant till medlemsombud	✓	✓		
Motionärer (endast yttranderätt om egen motion)	✓	✓	✓	
STFs ledningsgrupp och sakkunniga tjänstepersoner	✓	✓		
Mötesstöd	✓	✓		
Medlem inom STF	✓			
Inbjudna gäster	✓			

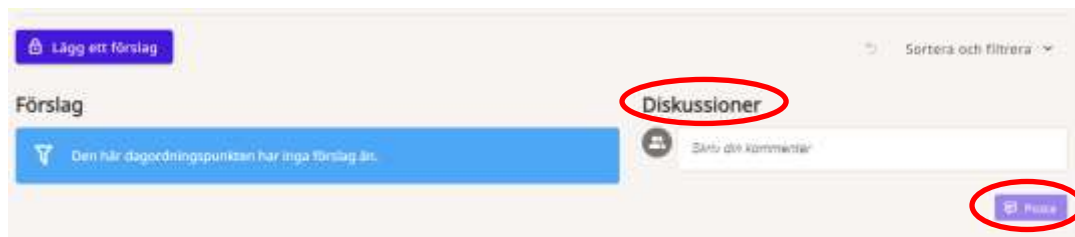
Ändrings- eller tilläggsyrkanden läggs i VoteIT genom att trycka på knappen ”Lägg till förslag”.



Om du trycker på knappen ”**Kommentera**” under ett förslag skapas ett diskussionsinlägg med en hashtag som refererar till just det förslaget. När du är klar klickar du på ”Posta”.



Diskussioner läggs in i den högra delen under ”Diskussioner”. Skriv ditt diskussionsinlägg och klicka på ”Posta”.



Vill du svara på någon annans diskussionsinlägg så klickar du på ”svarapilen”.



Gilla/Gilla inte-knapparna kan du använda för att enkelt uttrycka vad du tycker.

