

ÅRSREDOVISNING 2008



SVENSKA
TURISTFÖRENINGEN

*Styrelsen och generalsekreteraren
avger härmed årsredovisning
och koncernredovisning för år 2008.*



INNEHÅLLSFÖRTECKNING

FÖRVALTNINGSBERÄTTELSE	4
RESULTATRÄKNING	8
BALANSRÄKNING	9
KASSAFLÖDESANALYS	10
REDOVISNINGS- OCH VÄRDERINGSPRINCIPER	11
NOTER	12
REVISIONSBERÄTTELSE	16
NYCKELTALSUTVECKLING KONCERNEN	17
STFS KRETSAR 2008	18
VANDRARHEM 2008 SAMMANDRAG	18
VANDRARHEM 2008 DETALJSTATISTIK	19
STFS FJÄLLSTATIONER	22
STFS FJÄLLSTUGOR	23



FÖRVALTNINGSBERÄTTELSE



INFORMATION OM ORGANISATIONEN

Koncernen STF består av två separata juridiska personer - moderföreningen Svenska Turistföreningen och det helägda dotterbolaget Svenska Turistföreningen STF AB.

I moderföreningen ligger den verksamhet som omfattar kretsar, medlemservice, central marknadsföring av medlemskapet, tidningen Turist och årsboken. Dessutom ägs alla fastigheter av moderföreningen. Fastigheterna hyrs ut till dotterbolaget Svenska Turistföreningen STF AB.

I dotterbolaget Svenska Turistföreningen STF AB ligger den verksamhet som omfattar fjällanläggningar och vandrarhem, förlag, medlemsbutik och resor. Moderföreningen och Svenska Turistföreningen STF AB har identiska styrelser, vilka direkt respektive indirekt utses av föreningens högsta beslutande organ, riksstämman.

RESULTAT OCH FINANSIELL STÄLLNING

OMSÄTTNING OCH RESULTAT

STF-koncernens samlade intäkter uppgick under 2008 till 283 mkr. Antalet gästnätter utvecklades enligt föregående års positiva trend och ökade under 2008, framför allt under sommarsäsongen. Det bidrog till

att i första hand vandrarhemsverksamheten, men även fjällverksamheten, kunde visa på väsentligt förbättrade resultat under 2008 jämfört med under 2007.

Efter finansiella intäkter och kostnader redovisar STF-koncernen ett resultat om 8,6 mkr, vilket kan jämföras med ett resultat på 4,1 mkr under 2007. Årets resultat inkluderar en vinst på 15 mkr från försäljningen av fastigheterna på Tjärö medan fastighetsförsäljningar under 2007 tillförde resultatet drygt 3 mkr. Årets resultat har vidare belastats med personal-kostnader i samband med omstrukturering som uppgår till 9,5 mkr. Resultatet för år 2007 belastades med 4,5 mkr i avtals-reglerade avgångsuppgörelser. Med ovanstående poster borträknade skulle resultatet för 2008 uppgå till 3,2 mkr och motsvarande resultat för 2007 skulle vara 5,2 mkr.

INVESTERINGAR

De samlade investeringarna under 2008 uppgår till 36 mkr vilket inkluderar flera stora investeringsprojekt. På fjällstationerna Storulvån och Abisko har 10,5 respektive 4,0 mkr investerats i vatten- och reningsverk, Kebnekaise fjällstation

och vandrarhemmet Malmö/Eriksfält har renoverats för 2,0 respektive 1,8 mkr. Förutom dessa investeringar i föreningens fastighetsbestånd har 2,2 mkr använts för att utveckla ett nytt verksamhetssystem och 1,2 mkr har satsats på vidareutveckling av föreningens webbplats.

FINANSIELL STÄLLNING

Det egna kapitalet ökade med 8,6 mkr, från 65,5 mkr till 74,1 mkr. På grund av att även balansomslutningen ökade sjönk soliditeten från 48,1 procent till 46,8 procent. Finansnettot förbättrades med 0,6 mkr jämfört med 2007, från 0,9 mkr till 1,5 mkr. Moderföreningen har för att täcka underskotten i Svenska Turistföreningen STF AB lämnat aktieägar-tillskott om 38 mkr under 2008, jämfört med 33,7 mkr under 2007.

Det kan konstateras att det kommer att ställas stora krav på föreningens resultatnivå framöver, främst med tanke på de omfattande behov som finns av underhåll och investeringar i STF:s spridda fastighetsinnehav. För att lösa det stora kapitalbehov som dessa åtgärder kräver kommer extern hjälp med finansiering att vara nödvändig.



FÖRSLAG TILL VINSTDISPOSITION I MODERFÖRENINGEN

Till förfogande står följande vinstmedel:

BALANSERAT RESULTAT 64 925 033

ÅRETS RESULTAT 8 373 766

73 298 799

Styrelsen föreslår att vinstmedlen balanseras i ny räkning.

MEDLEMSUTVECKLING

År 2008 var det totala antalet medlemmar 297 132, vilket var 1 823 fler än år 2007. Ökningen har skett bland ungdomar och barn medan vi har en minskning bland vuxna, vilket ledde till att snittintäkten per medlem minskade med knappt 2 kronor. Medlemsintäkterna uppgick till 57 693 tkr 2008, vilket kan jämföras med 57 756 tkr 2007.

VÄSENTLIGA HÄNDELSER FÖRENINGEN

I april 2008 tillträdde STF:s nya generalsekreterare/vd Yvonne Arentoft som tog över efter Pelle Andersson som fram tills dess verkat som tillförordnad generalsekreterare/vd. Kort därefter höll STF riksstämman på Sånge-Säby utanför Stockholm. Den nytillträdde generalsekreteraren/vd

mötte medlemmarnas ombud för första gången och stämman valde två nya ledamöter till styrelsen. En huvudfråga i utskottsarbetet var den framtida utvecklingen av demokratin inom STF.

Under 2008 vände den negativa medlemstrenden för STF och antalet medlemmar ökade.

INVESTERINGAR OCH ANLÄGGNINGAR

STF:s investeringar under 2008 på sammanlagt 36 mkr gör året till ett av de största investeringsåren hittills för föreningen. Vid sidan av investeringar i ett nytt verksamhetssystem och en ny webbplats har stora fastighetsinvesteringar genomförts. På anläggningarna Storulvån och Abisko har uttjänta vatten- och reningsverk ersatts. På Kebnekaise har entrén förbättrats och servicebyggnaden har gjorts mer ändamålsenlig, bland annat genom en ytskiktsrenovering.

Under 2008 avyttrades STF:s anläggning på Tjärö till en privat ägare. Ägarskiftet gav förutsättningar för välbehövliga investeringar på Tjärö och köpeskillingen innebar att lika välbehövliga investeringar kunde genomföras inom STF. Tjärö förblir anslutet till STF genom ett franchise-

avtal och samarbetet med Tjärös nye ägare har börjat mycket bra.

På vandrarhemssidan ökade antalet gästnätter med omkring fem procent, och STF slog rekord för andra året i rad. Aldrig förr har det bött så många på våra anläggningar.

Under 2008 återvände af Chapman från renoveringsarbeten och har haft god beläggning sedan första veckan. STF öppnade ett nytt vandrarhem i egen regi beläget i Stockholm, Gärdet.

STF:s fjällanläggningar har överlag ökat sina intäkter och flera anläggningar levererade goda ekonomiska resultat. På några anläggningar ökade kostnaderna mer än intäkterna och det sammanräknade resultatet blev lägre än förväntat, även om det förbättrades jämfört med 2007. Detta föranleder oss att utveckla kostnadskontrollen på samtliga anläggningar för att bättre tillvarata våra framgångar.

ORGANISATION OCH PROFILERING

Under slutet av 2008 planerades och genomfördes en kompetenskartläggning och organisationsförändring inom STF:s kansli. En flytt av kansliets lokaler förbereddes inför början av 2009.



Kompetenskartläggningen, omorganisationen och flytten utgör delar av en strategisk förändring som innebär att STF flyttar resurser närmare marknaden och sänker kostnaderna för administration och lokalhyror. Sammanlagt minskar kansliet med tolv heltidstjänster.

Som en del av organisationsförändringen arrangerade STF tre stora konferenser riktade mot personal, vandrarhemsvårdar och stugvärdar för att lyssna in synpunkter och förbereda organisationen på kommande framtidsåtgärder och målgruppsanpassningar.

Det föregående årets arbete med varumärkesprofilering och ett mer aktivt opinionsarbete har börjat ge resultat.

Den grafiska profilen är till största delen implementerad i organisationen och medarbetare använder STF:s värdeord och varumärkeslöfte som en naturlig del av kommunikationen utåt. Det kommer in fler förfrågningar om sponsorskap och representation från STF i styrelser.

Det ökade antalet gästnätter och den positiva medlemstrenden kan också hänga samman med att varumärket förstärkts. Samtidigt finns det anledning att fortsätta ansträngningarna för att förankra

STF:s varumärke djupare hos alla som verkar under varumärket. STF upplevs som en trovärdig aktör men vi behöver fortsätta att profilera en modernare och mer enhetlig bild av organisationen.

SYNLIGHET

STF har under året uppmärksammats i svenska medier med omkring 3000 inslag i tidningar, tidskrifter, radio och TV. Det motsvarar köpt annonsplats till ett värde av cirka 98 mkr.

STF har genomfört ett antal riktade marknadsaktiviteter under året. En aktivitet som vidareutvecklades var deltagandet i vandringshändelsen Fjällräven Classic.

Under slutet av 2008 lanserade STF sin nya webbplats som är tänkt att bli navet i kommande års kommunikations- och marknadsföringsarbete.

Tidningen Turist har belönats med flera fina utmärkelser under 2008. Tidningen utnämndes till årets tidskrift och STF:s årsbok Brott och Trakt fick Svenska Publishingpriset. Årsboken fick dessutom ett hedersomnämmande av Svenska Deckarakademin. En tidningsartikel från Turist valdes ut till antologin Årets bästa tidningsartiklar.

FRAMTIDA UTVECKLING

STF OCH SAMHÄLLSLÄGET

Samhällsdiskussionen under år 2008 präglades av oro över den rådande finanskrisen. Krisen och dess efterverkningar på marknaden kan påverka STF på flera sätt. Om betalningsmönstren förändras kan den positiva medlemsutvecklingen för år 2008 få ett avbräck redan under 2009. Om fler hushåll söker prisvärda resmål inom Sverige istället för att semestra utomlands kan krisen å andra sidan leda till nya möjligheter för STF.

En del av ansträngningarna för att nå STF:s medlemsmål för kommande år och att bemöta eventuella hot från finanskrisen är en fortsatt diskussion om hur medlemskapet kan utvecklas i framtiden. På ordförandekonferensen i maj 2009 kommer lokalforeningarnas framtida roll att diskuteras. Målet är att bredda engagemanget för STF:s uppgift och därigenom vinna fler medlemmar.

Organisationsförändringarna som inleddes under 2008 fullföljs under 2009. På grund av stora kostnader av engångskaraktär som möjliggör utveckling under kommande år visar sig resultatet först i bokslutet för 2010. Genom att flytta



resurser närmare marknaden förväntar vi oss en bättre samordning av STF:s olika verksamheter och bättre möjligheter att bygga lokala samarbeten för att rekrytera medlemmar och öka beläggningen på boendeanläggningarna. Samtidigt kommer kansliets sänkta omkostnader att ha en positiv inverkan på nyckeltalen.

Under 2009 kommer särskild uppmärksamhet inriktas på utveckling och analys av nyckeltal, prognoser, uppföljning och rutiner. Detta är nödvändigt för att förbättra det ekonomiska resultatet och därigenom möjliggöra expansion under 2010.

INVESTERINGAR OCH ANLÄGGNINGAR

Utifrån de omfattande investeringarna under 2008 och den finansiella oron i Sverige blir 2009 ett konsolideringsår vad gäller investeringar. Investeringar på Kebnekaise och Malmö/Eriksfält genomförs dock enligt plan liksom investeringar i STF:s nya webbplats. Därutöver inleds inga nya större investeringsprojekt. En extern finansieringsplan kommer att upprättas för att identifiera intressenter som kan hjälpa oss att möta kommande års stora investeringsbehov.

STF kommer att etablera nya anläggningar på många platser i Sverige under kommande år. Särskilt prioriterade orter för nyetableringar de närmaste åren är Göteborg, Kiruna och Åre. Redan under 2009 räknar vi med att öka närvaron på minst en av orterna.

Vi planerar att vidareutveckla konceptualiseringen av vandrarhem. Vårt flaggskepp af Chapman kommer att bli ett skyltfönster för olika delar av STF:s verksamhet och en enklare servering ombord kommer att öppna under sommaren 2009.

MARKNAD OCH SYNLIGHET

STF genomförde under 2008 en omfattande kartläggning av värderingar bland nuvarande och framtida medlemmar och kunder. En av de starkaste trenderingarna som studien påvisade var Vildmarkstrenden. Trenden är ett uttryck för att många människor längtar efter det naturliga och äkta. I kombination med de senaste årens omfattande miljödebatt visar det att STF:s identitet och uppdrag ligger väl i tiden. Det är lovande, men för att STF ska kunna förverkliga potentialen måste vi bli bättre på att nå och

kommunicera med nya målgrupper.

I januari 2009 genomfördes en rekryteringskampanj av nyckelmedarbetare som gav stort gensvar. Det visar på ett stort intresse för STF:s verksamhet.

Under 2009 är STF delarrangör till Naturens år, firandet av de svenska nationalparkernas hundraårsjubileum. Naturens år är intressant för STF eftersom arrangemanget så tydligt knyter an till föreningens arbete med hållbar utveckling utifrån ett turistiskt perspektiv.

Föreningen har påbörjat planeringen inför 125-årsfirandet år 2010. Det blir ett firande som kommer att rikta sig mot medlemmarna och visa att STF är en lika relevant aktör idag som när föreningen grundades.

RESULTATRÄKNING

(BELOPP I TKR)

	Not	KONCERNEN		MODERFÖRENINGEN	
		2008	2007	2008	2007
Verksamhetens intäkter	not 1				
Nettoomsättning		209 041	185 170	32 099	34 484
Medlemsavgifter		57 693	57 756	57 693	57 756
Övriga rörelseintäkter		16 579	4 813	15 461	3 586
	not 2	283 313	247 739	105 253	95 826
Verksamhetens kostnader	not 1				
Material och varor		-76 187	-71 569	-15 066	-15 524
Lämnade verksamhetsbidrag till kretsverksamheten		-973	-973	-973	-973
Övriga externa kostnader	not 3, 4	-78 676	-64 226	-13 216	-11 334
Personalkostnader	not 5, 6, 7, 8	-109 491	-97 131	-26 102	-26 563
Avskrivningar av immateriella och materiella anläggningstillgångar	not 11, 12, 13, 14	-10 836	-10 661	-4 685	-4 388
		-276 163	-244 560	-60 042	-58 782
VERKSAMHETSRESULTAT		7 150	3 179	45 211	37 044
Resultat från finansiella investeringar					
Ränteintäkter och liknande resultatposter	not 9	1 556	988	1 194	761
Räntekostnader och liknande resultatposter	not 10	-78	-82	-38 031	-33 705
		1 478	906	-36 837	-32 944
Resultat efter finansiella poster		8 628	4 085	8 374	4 100
Skatt		-	-	-	-
Årets resultat		8 628	4 085	8 374	4 100

BALANSRÄKNING

(BELOPP I TKR)

Not	KONCERNEN		MODERFÖRENINGEN		
	08-12-31	07-12-31	08-12-31	07-12-31	
TILLGÅNGAR					
Anläggningstillgångar					
Immateriella anläggningstillgångar					
Balanserade utvecklingskostnader avseende datorprogram	not 11	6 773	1 795	-	-
Materiella anläggningstillgångar					
Byggnader och mark	not 12	68 196	53 367	68 196	53 367
Förbättringsutgifter på annans fastighet	not 13	5 539	2 859	-	-
Inventarier	not 14	15 276	13 071	411	163
Pågående nyanläggningar	not 15	1 769	3 929	775	2 002
		90 780	73 226	69 382	55 532
Finansiella anläggningstillgångar					
Andelar i koncernföretag	not 16	-	-	100	100
		-	-	100	100
Summa anläggningstillgångar		97 553	75 021	69 482	55 632
Omsättningstillgångar					
Varulager med mera					
Handelsvaror	not 17	4 799	4 194	-	-
Kortfristiga fordringar					
Kundfordringar		2 861	5 264	555	1 007
Fordringar hos koncernföretag		-	-	14 337	17 570
Övriga fordringar		5 454	3 341	2 084	1 347
Förutbetalda kostnader och upplupna intäkter	not 18	11 008	6 649	3 545	2 280
		19 323	15 254	20 521	22 204
Kortfristiga placeringar	not 19	22 083	28 803	22 083	28 803
Kassa och bank		14 735	12 821	8 026	6 929
Summa omsättningstillgångar		60 940	61 072	50 630	57 936
SUMMA TILLGÅNGAR		158 493	136 093	120 112	113 568
EGET KAPITAL OCH SKULDER					
Eget kapital					
Bundet eget kapital					
Reservfond	not 20	10	10	-	-
Fritt eget kapital					
Balanserade medel		65 445	61 360	64 925	60 825
Årets resultat		8 628	4 085	8 374	4 100
		74 073	65 445	73 299	64 925
Summa eget kapital		74 083	65 455	73 299	64 925
Skulder					
Kortfristiga skulder					
Leverantörsskulder		21 315	10 995	4 887	2 359
Övriga skulder		1 238	1 174	387	405
Upplupna kostnader och förutbetalda intäkter	not 21	61 857	58 469	41 539	45 879
		84 410	70 638	46 813	48 643
Summa skulder		84 410	70 638	46 813	48 643
SUMMA EGET KAPITAL OCH SKULDER		158 493	136 093	120 112	113 568
Ställda säkerheter					
Inteckningar i fast egendom		1 000	2 545	1 000	2 545
Företagsinteckningar		-	4 420	-	4 420
Ansvarsförbindelser					
Villkorade regionala utvecklingsstöd från Nutek		1 120	1 096	722	1 048

KASSAFLÖDESANALYS

(BELOPP I TKR)

	KONCERNEN		MODERFÖRENINGEN	
	2008	2007	2008	2007
Den löpande verksamheten				
Verksamhetsresultat	7 150	3 179	45 897	37 044
Justering för poster som inte ingår i kassaflödet:				
Reavinstr vid avyttring av anläggningstillgång	-14 905	-3 700	-15 400	-3 426
Avskrivningar	10 836	10 661	4 685	4 388
Nedskrivning värdepapper	-27	-	-27	-
Erhållen ränta	597	360	235	133
Erhållna utdelningar	959	628	959	628
Erlagd ränta	-51	-82	-4	-5
Kassaflöde från den löpande verksamheten före förändringar av rörelsekapital	4 559	11 046	36 345	38 762
Förändring av varulager	-605	-178	-	-
Förändring av kundfordringar	2 403	-796	452	-639
Förändring av övriga kortfristiga fordringar	-6 472	2 020	-3 069	-3 239
Förändring av leverantörsskulder	10 320	-1 475	2 528	-2 469
Förändring av övriga kortfristiga rörelseskulder	3 452	3 829	-5 044	3 723
Kassaflöde från den löpande verksamheten	13 657	14 446	31 212	36 138
Investeringsverksamheten				
Investeringar i immateriella anläggningstillgångar	-4 404	-168	-	-
Investeringar i materiella anläggningstillgångar	-32 132	-19 208	-21 135	-10 012
Försäljning av materiella anläggningstillgångar	18 073	4 811	18 000	4 515
Kassaflöde från investeringsverksamheten	-18 463	-14 565	-3 135	-5 497
Finansieringsverksamheten				
Statligt stöd el motsv för förvärv av anläggningstillgångar	-	1 048	-	1 048
Lämnade aktieägartillskott	-	-	-33 700	-31 800
Förändring av långfristiga skulder	-	-	-	-
Kassaflöde från finansieringsverksamheten	-	1 048	-33 700	-30 752
Förändring av likvida medel	-4 806	929	-5 623	-111
Likvida medel vid årets början	41 624	40 695	35 732	35 843
Likvida medel vid årets slut *	36 818	41 624	30 109	35 732
<i>* Likvida medel vid årets slut:</i>				
<i>Kassa och bank</i>	<i>14 735</i>	<i>12 821</i>	<i>8 026</i>	<i>6 929</i>
<i>Kortfristiga placeringar</i>	<i>22 083</i>	<i>28 803</i>	<i>22 083</i>	<i>28 803</i>
<i>Likvida medel vid årets slut</i>	<i>36 818</i>	<i>41 624</i>	<i>30 109</i>	<i>35 732</i>

REDOVISNINGS- OCH VÄRDERINGS-PRINCIPER

Svenska Turistföreningens årsredovisning har upprättats enligt Årsredovisningslagen och Bokföringsnämndens allmänna råd. Tillämpade principer är oförändrade jämfört med föregående år.

KONCERNREDOVISNING

I koncernredovisningen ingår moderföreningen och det helägda dotterbolagen Svenska Turistföreningen STF AB. Koncernredovisningen är upprättad enligt förvärvsmetoden.

INTÄKTSREDOVISNING

Intäkter redovisas till det verkliga värdet av vad som erhållits eller kommer att erhållas. Medlemsavgifter omfattar inbetalningar för medlemskap i Svenska Turistföreningen och intäktsredovisas den period betalningen avser. Logiintäkter och andra intäkter från fjällanläggningarna och de egna vandrarhemmen intäktsförs när vistelsen äger rum. Franchiseintäkter intäktsförs den period betalningen avser. Intäkter från postorderförsäljning intäktsförs vid fakturering i samband med leverans. I koncernredovisningen elimineras koncernintern försäljning.

GÅVOR OCH BIDRAG

Gåvor och bidrag intäktsförs som huvudregel när transaktionen är sakrättsligt genomförd. Med gåvor avses likvida medel från privatpersoner och andra intressenter. Begreppet bidrag används främst för att beteckna likvida medel som efter ansökan erhållits från externa bidragsgivare, som är s.k. offentligrättsliga organ. Offentligrättsliga organ omfattar

bidragsgivare som naturvårdsverket och länsstyrelser.

Bidrag intäktsredovisas på sådant sätt att intäkten ställs mot den kostnad bidraget avser att täcka. Villkorade bidrag, dvs bidrag som förenats med villkor som innebär återbetalningsskyldighet om villkoret inte uppfylls, intäktsförs endast när det med hög grad av sannolikhet kan bedömas att bidraget inte kommer att återkrävas. Inga bidrag nettoredovisas mot kostnader.

Statligt stöd som avser förvärv av anläggningstillgång reducerar tillgångens anskaffningsvärde.

KORTFRISTIGA PLACERINGAR

Kortfristiga placeringar i aktier har värderats till det lägsta av anskaffningsvärdet och marknadsvärdet.

Vid prövning av om nedskrivningsbehov föreligger har portföljmetoden (kollektiv värdering) tillämpats.

FORDRINGAR

Fordringar har efter individuell bedömning värderats till det belopp varmed de beräknas inflyta.

VARULAGER

Varulagret har värderats till det lägsta av anskaffningsvärdet och nettoförsäljningsvärdet på balansdagen. Inkuransbedöm-

ning har skett på individuell nivå.

ANLÄGGNINGSTILLGÅNGAR

Immateriella anläggningstillgångar

Vissa större utvecklingsprojekt avseende datorprogram har ansetts vara av väsentligt värde för företaget under kommande år och har aktiverats i balansräkningen som Balanserade utvecklingskostnader avseende datorprogram. Dessa tillgångar skrivs av linjärt över 3 eller 5 år.

Materiella anläggningstillgångar

Materiella anläggningstillgångar redovisas till anskaffningsvärde och skrivs av linjärt över tillgångens bedömda nyttjandeperiod om den överstiger 3 år och anskaffningsvärdet överstiger 10 tkr. Utgifter för förbättringar av tillgångars prestanda, utöver ursprunglig nivå, ökar tillgångens redovisade värde. Utgifter för reparation och underhåll redovisas som kostnader.

FÖLJANDE AVSKRIVNINGSTIDER TILLÄMPAS:

Byggnader och markanläggningar 20 år, byggnadsinventarier 10 år, förbättringsutgifter på annans fastighet 10 eller 20 år, inventarier 5 år, datorer 3 eller 5 år och fordon 3 eller 4 år.

NOTER

(BELOPP I TKR OM INTE ANNAT ANGES)

NOT 1 | INKÖP OCH FÖRSÄLJNING MELLAN KONCERNFÖRETAGEN

Av moderföreningens försäljning avser 28 024 tkr (29 965 tkr) försäljning till Svenska Turistföreningen STF AB medan inköp från koncernbolaget har gjorts med 2 522 tkr (2 457 tkr).

NOT 2 | INTÄKTER / ÅRSARBETARE PER VERKSAMHETSOMRÅDE

KONCERNEN

Verksamhet	Intäkter	Intäkter	Årsarbetare	Årsarbetare
	2008	2007	2008	2007
Krets	43	42	3	3
Vandrarhem	73 862	62 390	62	66
Fjäll	121 422	107 229	159	141
Medlem	58 917	59 306	5	6
Tidningen Turist, årsbok och övrig förlagsverksamhet	5 030	5 265	4	4
STF Resor	10 923	13 020	6	6
Tillsammans	635	405	0	0
Barn- & ungdom	300	325	0	0
Medlemsbutiken	1 741	1 960	0	0
Fastighetsförvaltning	27 580	14 170	3	1
Summa	300 453	264 112	242	227
Central verksamhet	16 025	19 320		
Kommunikation			9	9
Ledning, administration och personal			17	17
Summa	16 025	19 320	26	26
Totala intäkter före elimineringar av interndebiteringar	316 478	283 432		
Avgår interndebiteringar	-33 165	-35 693		
Totala intäkter / årsanställda	283 313	247 739	268	253

Externa bidrag ingår i avdelningsresultaten med: Fjäll 142 (177), Vandrarhem 5 (1), Tillsammans 635 (405), Barn- & ungdom 300 (325), Fastighetsförvaltning 4 (63), Krets 35 (-), totalt 1 121 (971).

NOT 3 | LEASINGAVTAL

Leasinghyra för fordon, data- och teleutrustning mm med finansiell och operationell leasing redovisas samtliga som operationell leasing i koncernen.

Leasingkostnader avseende leasingavtal uppgår under året till följande:

	KONCERNEN		MODERFÖRENINGEN	
	2008	2007	2008	2007
	633	546	93	93

Nominella värdet av framtida leasingavgifter, avseende icke uppsägningsbara leasingavtal, fördelar sig enligt följande:

	KONCERNEN		MODERFÖRENINGEN	
	2008	2007	2008	2007
Förfaller till betalning				
inom ett år	179	262	-	-
senare än ett år men inom fem år	471	687	-	-
senare än fem år	-	-	-	-

NOT 4 | ERSÄTTNING TILL REVISORERNA

	KONCERNEN		MODERFÖRENINGEN	
	2008	2007	2008	2007
Öhrlings PricewaterhouseCoopers AB				
Revision	379	418	118	123
Andra uppdrag	3	7	-	4
Totalt	382	425	118	127

NOT 5 | MEDELANTAL ANSTÄLLDA

	Män	Kvinnor	2008	2007
			Totalt	Totalt
Moderföreningen				
- Kansliet i Stockholm	13	30	43	40
Svenska Turistföreningen STF AB				
- Kansliet i Stockholm	6	15	21	22
- Fjällstationer	80	71	151	136
- Vandrarhem	16	37	53	55
Totalt	115	153	268	253

Under året har 1 298 (1 264) personer arbetat ideellt för föreningen, som stugvärdar, färdledare och kretsfunktionärer. Värdet av deras ideella insatser har inte redovisats i resultaträkningen.

NOT 6 | LÖNER OCH ANDRA ERSÄTTNINGAR SAMT SOCIALA KOSTNADER

	Moderföreningen	Turistföreningen	Svenska STF AB	Totalt
2008				
Styrelse och generalsekreterare/VD *	1 034		-	1 034
Övriga anställda	14 762		55 448	70 210
Totala löner och andra ersättningar	15 796		55 448	71 244
Sociala kostnader (varav pensionskostnader)**	8 904 (2 910)		21 272 (3 189)	30 176 (6 099)
2007				
Styrelse och generalsekreterare/VD *	3 204		-	3 204
Övriga anställda	13 067		48 749	61 816
Totala löner och andra ersättningar	16 271		48 749	65 020
Sociala kostnader (varav pensionskostnader)**	8 913 (2 863)		19 052 (3 013)	27 965 (5 876)

*Ingen ersättning till styrelsen har utgått. VD är heltidsanställd i Svenska Turistföreningen och arvode har fakturerats Svenska Turistföreningen STF AB med 983 tkr (3 047 tkr) samt ersättning för pensionskostnader om 267 tkr (1 225 tkr). Ovanstående belopp förgående år inkluderar kostnader för avtalsreglerad avgångsuppgörelse avseende generalsekreterare/VD.

** Av föreningens pensionskostnader avser 281 tkr (1 288 tkr) föreningens generalsekreterare/VD. Motsvarande belopp för koncernen är 281 tkr (1 288 tkr). Även dessa kostnader inkluderar 2007 kostnader för avgångsuppgörelse.

Avtal finns med generalsekreterare/VD om uppsägningstid med rätt till 6 månaders lön utan avräkning och 6 månaders lön med avräkning mot andra inkomster.

NOT 7 | SJUKFRÅNVARO I FÖRHÅLLANDE TILL ARBETSTID

	Moderföreningen		Svenska Turistföreningen STF AB	
	2008	2007	2008	2007
Företaget totalt	0,9%	20,1%	1,2%	3,5%
varav lång sjukfrånvaro (mer än 60 dagar)	93,3%	60,4%	19,9%	51,5%
fördelad på kön				
kvinnor	1,3%	1,3%	1,5%	4,4%
män	0,2%	3,3%	1,0%	2,7%
fördelad på ålder				
29 år eller yngre	2,7%	0,5%	0,4%	2,1%
30 - 49 år	0,8%	0,7%	1,0%	2,1%
50 år eller äldre	0,8%	4,3%	1,8%	6,5%

NOT 8 | KÖNSFÖRDELNING I STYRELSE OCH LEDNING

	Moderföreningen		Svenska Turistföreningen STF AB	
	2008	2007	2008	2007
Andelen kvinnor i				
Styrelsen	55%	55%	55%	55%
Ledande befattning	60%	50%	60%	50%

NOT 9 | RÄNTEINTÄKTER OCH LIKANDE RESULTATPOSTER

	KONCERNEN		MODERFÖRENINGEN	
	2008	2007	2008	2007
Utdelningar	959	628	959	628
Räntor	555	343	235	133
Kursvinster avseende rörelseskulder	42	17	-	-
Totalt	1 556	988	1 194	761

NOT 10 | RÄNTEKOSTNADER OCH LIKANDE RESULTATPOSTER

	KONCERNEN		MODERFÖRENINGEN	
	2008	2007	2008	2007
Räntekostnader	47	16	4	5
Kursförluster avseende rörelseskulder	4	66	-	-
Nedskrivning av värdepappersinnehav	27	-	27	-
Nedskrivning av aktier i dotterföretag	-	-	38 000	33 700
Totalt	78	82	38 031	33 705

NOT 11 | BALANSERADE UTVECKLINGSKOSTNADER AVSEENDE DATORPROGRAM

	KONCERNEN		MODERFÖRENINGEN	
	2008	2007	2008	2007
Ingående anskaffningsvärde	10 148	9 980	-	-
Årets anskaffningar	4 404	168	-	-
Omklassificering	1 888	-	-	-
Årets utrangeringar	-7 927	-	-	-
Utgående ackumulerat anskaffningsvärde	8 513	10 148	-	-
Ingående ackumulerade avskrivningar	-8 353	-6 370	-	-
Årets planenliga avskrivningar	-1 314	-1 983	-	-
Årets utrangeringar	7 927	-	-	-
Utgående ackumulerade avskrivningar	-1 740	-8 353	-	-
Utgående bokfört värde	6 773	1 795	-	-

NOT 12 | BYGGNADER (INKL MARKANLÄGGNINGAR) OCH MARK

	KONCERNEN		MODERFÖRENINGEN	
	2008	2007	2008	2007
Byggnader och markanläggningar				
Ingående ackumulerat anskaffningsvärde	136 045	130 629	136 045	130 629
Årets anskaffningar	19 951	7 469	19 951	7 469
Omklassificering	2 002	324	2 002	324
Årets försäljningar/utrangeringar	-6 200	-2 377	-6 200	-2 377
Utgående ackumulerat anskaffningsvärde	151 798	136 045	151 798	136 045
Direktavskrivning mot statligt stöd el motsv	-2 169	-2 169	-2 169	-2 169
Ingående ackumulerade avskrivningar	-69 951	-66 979	-69 951	-66 979
Årets planenliga avskrivningar	-4 524	-4 260	-4 524	-4 260
Årets försäljningar/utrangeringar	3 607	1 288	3 607	1 288
Utgående ackumulerade avskrivningar	-70 868	-69 951	-70 868	-69 951
Ingående ackumulerade nedskrivningar	-10 586	-10 586	-10 586	-10 586
Årets nedskrivningar	-	-	-	-
Utgående ackumulerade nedskrivningar	-10 586	-10 586	-10 586	-10 586
Utgående bokfört värde	68 175	53 339	68 175	53 339
Mark				
Ingående ackumulerat anskaffningsvärde	28	28	28	28
Årets försäljning	-7	-	-7	-
Utgående ackumulerat anskaffningsvärde	21	28	21	28
Totalt utgående bokfört värde	68 196	53 367	68 196	53 367
Taxeringsvärde saknas för merparten av fastigheterna				

NOT 13 | FÖRBÄTTRINGSUTGIFTER PÅ ANNANS FASTIGHET

	KONCERNEN		MODERFÖRENINGEN	
	2008	2007	2008	2007
Ingående ackumulerat anskaffningsvärde	4 551	4 551	-	-
Årets anskaffningar	2 992	-	-	-
Utgående ackumulerat anskaffningsvärde	7 543	4 551	-	-
Ingående ackumulerade avskrivningar	-1 692	-1 464	-	-
Årets planenliga avskrivningar	-312	-228	-	-
Utgående ackumulerade avskrivningar	-2 004	-1 692	-	-
Utgående bokfört värde	5 539	2 859	-	-

NOT 14 | INVENTARIER

	KONCERNEN		MODERFÖRENINGEN	
	2008	2007	2008	2007
Ingående anskaffningsvärde	47 473	41 277	10 597	10 720
Årets anskaffningar	7 458	7 279	409	10
Omklassificering	-	740	-	-
Årets försäljningar/utrangeringar	-3 986	-1 823	-761	-133
Utgående ackumulerat anskaffningsvärde	50 945	47 473	10 245	10 597
Direktavskrivning mot statligt stöd el motsv	-83	-83	-	-
Ingående ackumulerade avskrivningar	-34 319	-31 930	-10 434	-10 439
Årets planenliga avskrivningar	-4 686	-4 190	-161	-128
Omklassificering	-	-	-	-
Årets försäljningar/utrangeringar	3 419	1 801	761	133
Utgående ackumulerade avskrivningar	-35 586	-34 319	-9 834	-10 434
Utgående bokfört värde	15 276	13 071	411	163

NOT 15 | PÅGÅENDE NYANLÄGGNINGAR

	KONCERNEN		MODERFÖRENINGEN	
	2008	2007	2008	2007
Ingående balans	3 929	1 064	2 002	324
Under året genomförda omfördelningar	-3 929	-1 064	-2 002	-324
Under året nedlagda kostnader	1 769	3 929	775	2 002
Utgående bokfört värde	1 769	3 929	775	2 002

NOT 15 | PÅGÅENDE NYANLÄGGNINGAR, FORTS

	KONCERNEN		MODERFÖRENINGEN	
	2008	2007	2008	2007
Pågående nyanläggningar avser				
Projektering Sylarna	775	-	775	-
Inventarier ny kansli lokal	610	-	-	-
Ombyggnad i Abisko	-	1 262	-	1 262
Ombyggnad i Kebnekaise	-	491	-	491
Utveckling verksamhetssystem	-	466	-	-
Webbutveckling	-	1 422	-	-
Övrigt	384	288	-	249
Utgående bokfört värde	1 769	3 929	775	2 002

NOT 16 | ANDELAR I KONCERNFÖRETAG

Antal	Aktie	2008		2007
		Nominellt värde	Bokfört värde	Bokfört värde
1 000	Svenska Turistföreningen STF AB Org.nr 556415-4259 Säte Stockholm	100	100	100

Dotterbolaget Svenska Turistföreningen STF AB ägs till 100 %

NOT 17 | VARULAGER

	KONCERNEN		MODERFÖRENINGEN	
	2008	2007	2008	2007
Lager vid fjällstationer och vandrarhem	4 470	3 909	-	-
Lager för postorder	329	285	-	-
Totalt	4 799	4 194	-	-

NOT 18 | FÖRUTBETALDA KOSTNADER OCH UPPLUPNA INTÄKTER

	KONCERNEN		MODERFÖRENINGEN	
	2008	2007	2008	2007
Medlemsavisering	1 934	1 620	1 934	1 620
Förskottsbetalda hyror	4 432	2 769	-	-
Förskottsbetalda försäkringar	1 474	-	1 474	-
Beviljat bidrag	-	531	-	531
Upplupna intäkter från externa vandrarhem	951	627	-	-
Övriga poster	2 217	1 102	137	129
Totalt	11 008	6 649	3 545	2 280

NOT 19 | KORTFRISTIGA PLACERINGAR

Placeringar sker enligt den av styrelsen fastställda policyn. Enligt den kan placeringar endast ske i statsskuldväxlar, kommuncertifikat, bostadsfinansieringsinstitut eller i andra av banker fullt garanterade placeringar.

	KONCERNEN		MODERFÖRENINGEN	
	2008	2007	2008	2007
Bokfört värde				
Noterade aktier	1 585	1 612	1 585	1 612
PM-fond Mega	20 498	27 191	20 498	27 191
Totalt	22 083	28 803	22 083	28 803
Börsvärde eller motsvarande				
Noterade aktier	1 585	3 074	1 585	3 074
PM-fond Mega	20 498	27 361	20 498	27 361
Totalt	22 083	30 435	22 083	30 435

NOT 20 | EGET KAPITAL

	Bundna reserver	Balanserade medel	Totalt
Koncernen			
Ingående eget kapital 2008-01-01	10	65 445	65 455
Årets resultat	-	8 628	8 628
Utgående eget kapital 2008-12-31	10	74 073	74 083
Moderföreningen			
Ingående eget kapital 2008-01-01	-	64 925	64 925
Årets resultat	-	8 374	8 374
Utgående eget kapital 2008-12-31	-	73 299	73 299

NOT 21 | UPPLUPNA KOSTNADER OCH FÖRUTBETALDA INTÄKTER

	KONCERNEN		MODERFÖRENINGEN	
	2008	2007	2008	2007
Upplupna löner och sociala avgifter	8 437	7 316	2 062	2 112
Förskottsbetalda medlemsavgifter	34 514	38 884	33 828	38 884
Beställningsavgifter researrangemang	2 783	3 227	-	-
Reserverad kostnad omstrukturering	9 458	-	3 332	-
Reserverad kostnad avgångsuppgörelser	-	3 893	-	3 134
Övriga poster	6 665	5 149	1 631	1 749
Totalt	61 857	58 469	40 853	45 879


Stockholm den 9 mars 2009



Torgny Håstad
Styrelseordförande



Monica Sundström
Vice ordförande




Claes Östberg



Bengt Ek



Peter Fredman



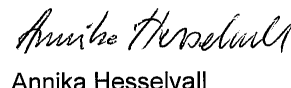
Kristina Stenberg



Peter Nygård



Ingrid Petersson



Annika Hesselvall



Anja Praesto



Karin Voltaire



Yvonne Arentoft
Generalsekreterare/VD

REVISIONSBERÄTTELSE

TILL RIKSSTÄMMAN I SVENSKA TURISTFÖRENINGEN
ORG NR 802003-5955

Vi har granskat årsredovisningen, koncernredovisningen och bokföringen samt styrelsens och generalsekreterarens förvaltning i Svenska Turistföreningen för år 2008. Det är styrelsen och generalsekreteraren som har ansvaret för räkenskapshandlingarna och förvaltningen och för att årsredovisningslagen tillämpas vid upprättandet av årsredovisningen och koncernredovisningen. Vårt ansvar är att uttala oss om årsredovisningen, koncernredovisningen och förvaltningen på grundval av vår revision.


Revisionen har utförts i enlighet med god revisionssed i Sverige. Det innebär att vi planerat och genomfört revisionen för att med hög men inte absolut säkerhet försäkra oss om att årsredovisningen och koncernredovisningen inte innehåller väsentliga felaktigheter. En revision innefattar att granska ett urval av underlagen för belopp och annan information i räkenskapshandlingarna. I en revision ingår också att pröva redovisningsprinciperna och styrelsens och generalsekreterarens tillämpning av dem samt att bedöma de betydelsefulla uppskattningar som styrelsen och generalsekreteraren gjort när de upprättat årsredovisningen och koncernredovisningen samt att utvärdera den samlade informationen i årsredovisningen och koncernredovisningen. Vi har granskat väsentliga beslut, åtgärder och förhållanden i föreningen för att kunna bedöma om någon styrelseledamot eller generalsekreteraren har handlat i strid

med årsredovisningslagen eller föreningens stadgar. Vi anser att vår revision ger oss rimlig grund för våra uttalanden nedan.

Årsredovisningen och koncernredovisningen har upprättats i enlighet med årsredovisningslagen och ger en rättvisande bild av föreningens resultat och ställning i enlighet med god redovisningssed i Sverige. Förvaltningsberättelsen är förenlig med årsredovisningens och koncernredovisningens övriga delar.

Styrelsens ledamöter och generalsekreteraren har enligt vår bedömning inte handlat i strid med föreningens stadgar. Vi tillstyrker att riksstämman fastställer resultaträkningen och balansräkningen för föreningen och för koncernen och beviljar styrelsens ledamöter och generalsekreteraren ansvarsfrihet för räkenskapsåret.

Stockholm den 11 mars 2009



Jonas Grahn
Auktoriserad revisor



Gudrun Borgudd
Förtroendevald revisor

NYCKELTALSUTVECKLING KONCERNEN

		2008	2007	2006	2005	2004
Utvecklingstal						
Omsättning	Mkr	283,0	247,7	232,0	218,4	229,4
Medlemsintäkter	Mkr	57,7	57,8	56,9	58,6	60,0
Antal medlemmar		297 132	295 309	301 546	310 913	327 239
Verksamhetsresultat	Mkr	7,1	3,2	2,8	4,1	11,4
Medelantal anställda		268	253	259	240	231
Balansomslutning	Mkr	158,5	136,1	129,7	126,3	125,7
Eget kapital	Mkr	74,1	65,5	61,4	58,0	53,3
Resultatstruktur						
Bruttomarginal	%	6,3	5,6	5,4	6,1	8,9
Nettomarginal	%	3,0	1,7	1,5	2,2	5,1
Avkastningsstruktur						
Avkastning på eget kapital	%	11,6	6,3	5,5	8,1	21,9
Avkastning på totala tillgångar	%	5,4	3,0	2,6	3,7	9,3
Intäkts-/kostnadsstruktur						
Omsättning per anställd	tkr	1 056,0	979,1	895,8	903,6*)	956,7*)
Personalkostnader i % av omsättning	%	38,7	39,2	38,1	38,4*)	35,7*)
Kapitalstruktur						
Soliditet	%	46,8	48,1	47,3	45,9	42,4
Kassalikviditet	%	66,5	80,6	84,5	88,2	85,8
Balanslikviditet	%	72,2	86,5	90,3	94,3	92,7

*) Exklusive omsättningen i Vålådalens Turiststation STF AB

BERÄKNING AV NYCKELTAL:

Bruttomarginal = rörelseresultat före avskrivningar i procent av rörelsens omsättning

Nettomarginal = resultat efter finansnetto i procent av rörelsens omsättning

Avkastning på eget kapital = resultat efter finansiella poster i procent av eget kapital

Avkastning på totala tillgångar = resultat efter finansiella intäkter i procent av totala tillgångar

Soliditet = Eget kapital i procent av balansomslutningen

Kassalikviditet = Omsättningstillgångar minus varulager i relation till kortfristiga skulder

Balanslikviditet = Omsättningstillgångar i relation till kortfristiga skulder.

KRETSAR 2008

Medlemsiffrorna avser vuxna och ungdomar, ej barn.

Kretsar	Antal STF-medlemmar 2008	Summa Arr	Summa Deltagare	Genom-snittligt deltagande per arr
Stockholmskretsen	35 917	72	1 315	18
Roslagskretsen	1 785	19	231	17
Södertäljekretsen	2 482	16	213	13
Södra Upplandskretsen	5 213	18	143	8
Botkyrka-Salemkretsen	2 402	15	240	16
Roslagsbanekretsen	7 722	23	339	15
Nynäshamnskretsen	725	8	236	30
Södertörnskretsen	10 633	64	773	12
Uppsalakretsen	11 444	37	643	17
Norra Upplandskretsen	1 532	41	625	15
Östra Sörmlandskretsen	3 001	16	186	12
Norra Sörmlandskretsen	2 024	14	143	10
Västra Sörmlandskretsen	1 824	56	482	9
Strängnäs-kretsen	1 255	30	334	11
Stångå-kretsen	5 963	10	203	20
Folkungakretsen	2 090	6	112	19
Bråvallakretsen	4 240	27	461	17
Södra Vätterkretsen	3 928	35	576	16
Höglandskretsen	2 500	33	867	26
Finnvedskretsen		0	0	0
Värendskretsen	3 588	37	1 086	29
Sunnerbokkretsen	1 279	27	590	22
Kalmarkretsen	2 246	13	141	11
Norra Kalmarläns-kretsen	1 517	0	0	0
Ölandskretsen	829	10	301	30
Oskarshamnskretsen	970	8	189	24
Gotlandskretsen	1 771	12	388	32
Blekingekretsen	2 924	20	458	23
Skåne-kretsen Sydväst	14 265	68	1 017	15
Nordöstra Skåne-kretsen	4 060	51	918	18
Norra Öresundskretsen	3 911	48	688	14
Bjäre-Åsbokretsen	2 204	22	219	10
Södra Hallandskretsen	3 752	23	372	16
Norra Hallandskretsen	3 692	15	312	21
Göteborgskretsen	15 841	66	1 296	20
Bohuskretsen	2 863	17	526	31
Södra Bohuskretsen	2 935	14	221	16
Dalslands-Vänersborgskretsen	2 327	19	536	28
Ulricehamnskretsen	661	10	126	13
Borås-kretsen	2 759	51	1 329	26
Götaälv-dalskretsen	1 773	10	166	17
Markkretsen	972	11	191	17
Kinds-kretsen	526	6	196	33

Kretsar	Antal STF-medlemmar 2008	Summa Arr	Summa Deltagare	Genom-snittligt deltagande per arr
Alingsås-kretsen	2 149	22	713	32
Lerum-Partillekretsen	2 757	26	547	21
Östra Skaraborgskretsen	2 160	12	193	16
Skara-Götenekretsen	1 033	12	268	22
Västra Skaraborgskretsen	2 043	22	933	42
Vadsbokkretsen	1 021	23	357	15
Södra Skaraborgskretsen	1 100	22	773	35
Mölnadal-kretsen	2 335	41	552	13
Södra Värmlandskretsen	4 638	32	1 043	32
Norra Värmlandskretsen	869	19	256	13
Västra Värmlandskretsen	1 187	9	156	17
Närke-kretsen	5 520	44	1 121	25
Bergslagskretsen	1 241	9	110	12
Karlskoga-Degerfors-kretsen	1 152	49	2 559	52
Sydnärke-kretsen	499	8	148	19
Aroskretsen	4 666	98	1 491	15
Sala-Hebykretsen	947	21	523	25
Norra Västmanlandskretsen	645	14	179	13
Västra Mälardalskretsen	1 197	14	203	15
Falun-Borlänge-kretsen	4 417	14	396	28
Södra Dalakretsen	1 327	29	518	18
Norra Dalakretsen	1 151	9	162	18
Dala-Bergslagskretsen	1 067	20	448	22
Nedansiljanskretsen	1 557	7	86	12
Gästrikrekretsen	3 958	23	612	27
Södra Hälsingekretsen	1 704	16	327	20
Ljusdalskretsen	560	15	258	17
Norra Hälsingekretsen	1 460	0	0	0
Medelpadskretsen	3 421	20	525	26
Övikskretsen	1 341	23	600	26
Sollefteå-kretsen	767	16	528	33
Härnösandskretsen	960	16	433	27
Högakusten-kretsen	466	8	97	12
Jämtland-Härjedalen-kretsen	6 857	31	573	18
Umekretsen	3 879	18	316	18
Skelleftekretsen	1 193	13	207	16
Södra Lapplandskretsen	762	26	773	30
Lulekretsen	4 071	17	280	16
Laponiakretsen	886	7	158	23
Kiruna-kretsen	821	9	168	19
Arvidsjaur-Arjeplogskretsen	183	5	29	6
Östra Norrbottens-kretsen	622	17	125	7
Summa	264 934	1 954	39 132	20

VANDRARHEM 2008

SAMMANDRAG LANDSKAPSVIS

Landskap	Antal vandrarhem 2008	Antal bäddar 2007	Antal bäddar 2008	Antal gäster 2008	Antal gästnätter 2008		Antal gästnätter 2008 Totalt	Antal gästnätter 2007	Förändring antal	Förändring procent
					Svenska	Utländska				
Blekinge	7	355	354	12 390	17 683	4 299	21 982	21 881	101	0,5%
Bohuslän	12	429	563	20 836	29 035	5 554	34 589	31 916	2 673	8,4%
Dalarna	19	969	1 195	34 372	50 204	7 605	57 809	56 307	1 502	2,7%
Dalsland	6	322	298	6 883	9 005	1 832	10 837	11 099	- 262	-2,4%
Gotland	9	543	473	7 534	14 433	1 876	16 309	20 268	- 3 959	-19,5%
Gästrikland	3	144	138	9 090	13 079	2 398	15 477	17 152	- 1 675	-9,8%
Halland	5	270	295	11 225	16 029	6 328	22 357	22 666	- 309	-1,4%
Hälsingland	7	248	216	7 470	10 608	761	11 369	9 511	1 858	19,5%
Härjedalen	6	215	200	4 816	7 944	738	8 682	9 486	- 804	-8,5%
Jämtland	10	311	431	11 307	19 023	3 873	22 896	20 718	2 178	10,5%
Lappland	12	435	535	13 498	15 783	5 236	21 019	18 842	2 177	11,6%
Medelpad	3	211	211	8 907	13 183	1 921	15 104	16 718	- 1 614	-9,7%
Norrbotten	5	125	185	3 096	5 050	659	5 709	6 245	- 536	-8,6%
Närke	2	147	146	9 001	15 370	3 109	18 479	14 764	3 715	25,2%
Skåne	34	1 692	1 666	66 288	93 039	26 196	119 235	122 748	- 3 513	-2,9%
Småland	32	1 574	1 512	48 945	62 326	17 796	80 122	79 343	779	1,0%
Stockholm	5	1 482	1 482	116 965	148 363	98 937	247 300	238 501	8 799	3,7%
Södermanland	19	744	645	23 941	32 042	8 688	40 730	37 799	2 931	7,8%
Uppland	25	1 181	1 224	43 904	61 039	13 169	74 208	70 719	3 489	4,9%
Värmland	15	674	675	17 682	21 692	6 531	28 223	26 311	1 912	7,3%
Västerbotten	4	244	143	9 011	12 726	2 357	15 083	16 399	- 1 316	-8,0%
Västergötland	27	1 343	1 401	73 054	95 133	35 093	130 226	120 840	9 386	7,8%
Västmanland	11	386	396	10 298	15 479	1 985	17 464	18 656	- 1 192	-6,4%
Ängermanland	10	360	350	10 354	14 941	1 732	16 673	15 310	1 363	8,9%
Öland	8	571	635	14 990	28 403	4 094	32 497	33 609	- 1 112	-3,3%
Östergötland	26	1 156	1 204	33 378	42 986	7 651	50 637	52 581	- 1 944	-3,7%
Egna Anläggningar	6	848	965	76 200	86 982	67 283	154 265	122 347	31 918	26,1%
Summa Riket	328	16 979	17 538	705 435	951 580	337 701	1 289 281	1 232 736	56 545	4,6%

VANDRARHEM 2008

DETALJSTATISTIK LANDSKAPSVIS

Vandrarhem	Bäddar 2008	Gäster 2008	Gäst- nätter 2007	Gäst- nätter 2008	Därv utlän- ningar
Blekinge					
Ebbamåla Bruk	22	736	1 054	1 077	240
Hanö	30	1 085	1 395	1 426	76
Järnavik	33	1 226	1 927	2 389	1 133
Karlshamn	72	2 542	5 654	5 350	834
Karlskrona	48	1 088	2 104	2 087	271
Karlskrona/Trossö	45	3 643	6 499	6 295	1 238
Ronneby	104	2 070	3 248	3 358	507
Summa Blekinge	354	12 390	21 881	21 982	4 299
Bohuslän					
Bassholmen	38	769	1 194	1 334	148
Bohus-Björkö	56	301		344	12
Fjällbacka/Valö	12	481	673	813	93
Gustafsberg/Uddevalla	65	1 901	718	2 652	388
Kungälv	72	4 297	8 835	7 837	2 469
Kärlingesunds Gärd	38	492	971	1 282	152
Ljungskile	50	491		881	143
Rörbäck	46	1 020	2 142	1 871	428
Stenungsund	40	1 767	3 226	2 911	663
Strömstad	54	3 466	5 680	5 803	499
Tofta Gärd/Orust	80	5 573	7 859	8 402	494
Wauglen/Kynnefjäll	12	278	618	459	65
Summa Bohuslän	563	20 836	31 916	34 589	5 554
Dalarna					
Avesta	36	1 935	3 653	3 278	177
Borlänge	35	2 145	3 881	3 896	506
Falun	126	3 750	5 949	5 412	914
Falun/Vassbo	57	1 621		2 404	177
Fulufjällsbyn	124	358		525	47
Gesunda	16	719	1 249	1 493	260
Grangårde/Saxenborg	90	1 461	1 546	2 994	99
Hedemora	30	947	2 449	1 561	81
Leksand	80	2 081	3 710	3 787	551
Malung	46	1 446	1 931	1 964	172
Mora	62	2 718	3 770	3 762	712
Orsa	68	3 042	5 164	5 046	613
Orsa/Oreälven	71	788	1 273	1 028	136
Rättvik	104	3 990	7 335	6 302	854
Snöå Bruk	91	2 526	3 948	4 877	608
Sälen	62	1 638	4 878	3 530	824
Särna/Björkhagen	25	612	1 113	1 209	100
Särna/Turistgården	32	1 398	2 354	2 720	560
Ålvdalen	40	1 197	2 104	2 021	214
Summa Dalarna	1 195	34 372	56 307	57 809	7 605
Dalsland					
Bengtsfors	50	1 194	1 843	1 781	561
Ed	42	843	1 179	1 283	425
Färgelanda	30	329	803	576	119
Häverud	38	1 238	1 894	1 711	321
Kroppfjäll	90	1 258	1 885	2 150	13
Åmål	48	2 021	3 495	3 336	393
Summa Dalsland	298	6 883	11 099	10 837	1 832
Gotland					
Hablingbo	32	673	1 409	1 305	112
Hemse	24	405	649	691	115
Klintehamn	50	745	3 312	1 998	146
Ljugarn	31	645	1 224	1 380	131
Lärbro/Grannen	110	1 434	4 504	3 700	447
Mattsarve Sommargård			1 550		
Stenkumla/Gutestugan	40	701	1 252	1 073	233
Stora Karlsö	26	958	1 393	1 358	92
Tingstäde/G:a Jernvägshotellet	26	301	783	776	120
Visby			4 192		
Visby/Rävåsen	134	1 672		4 028	480
Summa Gotland	473	7 534	20 268	16 309	1 876

Vandrarhem	Bäddar 2008	Gäster 2008	Gäst- nätter 2007	Gäst- nätter 2008	Därv utlän- ningar
Gästrikland					
Gävle/Gamla Gefle	72	6 192	11 160	10 494	1 721
Ockelbo	22	495	959	675	120
Sandviken	44	2 403	5 033	4 308	557
Summa Gästrikland	138	9 090	17 152	15 477	2 398
Halland					
Brätadal/Svarträ	49	2 083	3 224	3 164	505
Laholm	70	3 024	6 747	5 633	1 452
Mellbystrand	37	1 949	3 161	2 788	181
Varberg	43	1 596	3 200	3 063	603
Åsa	96	2 573	6 334	7 709	3 587
Summa Halland	295	11 225	22 666	22 357	6 328
Hälsingland					
Bollnäs			188		
Edsbyn	37	1 048	1 996	1 624	72
Hovra	36	612	1 150	961	58
Hudiksvall	36	2 366	1 730	3 241	239
Järvsö/Harsa	28	1 253	2 312	2 680	96
Rengsjö	26	808	937	1 115	82
Söderhamn/Mohed	35	920	1 198	1 090	82
Söderhamn/Växhuset	18	463		658	132
Summa Hälsingland	216	7 470	9 511	11 369	761
Härjedalen					
Ljungdalen	44	773	1 457	1 188	84
Messlingen/Baggården	12	151	334	354	13
Sveg/Mysoxen	26	1 382	2 179	1 700	102
Tännedalen/Skarvruet	48	741	2 703	2 154	72
Tännäs	30	988	1 529	2 048	280
Vemdalen	40	781	1 284	1 238	187
Summa Härjedalen	200	4 816	9 486	8 682	738
Jämtland					
Arådalen	18	169	388	352	25
Björkvattnet	20	309	486	527	61
Edsåsdalen	83	60		95	
Hammarstrand/Lergodset	35	47		101	13
Persåsen	28	336	572	410	64
Storvallen/Storlien	47	913	2 798	2 254	259
Åre	66	1 696	4 727	4 538	564
Åsarna	30	795	766	902	75
Östersund/Fornborgen	72	3 777	5 534	7 742	1 777
Östersund/Jamtli	32	3 205	5 447	5 975	1 035
Summa Jämtland	431	11 307	20 718	22 896	3 873
Lappland					
Ammarnäs/Wårdshuset	58	616	928	968	162
Arjeplog	40	1 068	1 714	1 636	456
Hemavan	48	958	1 660	1 439	153
Jokkmokk/Åsgård	45	2 769	3 611	4 467	1 890
Karesuando	36	497	678	622	110
Kiruna	77	5 144	4 935	7 435	1 936
Lycksele	30	455	762	861	46
Riksgränsen	24				
Saxnäs/Kultsjögården	51	850	2 738	1 836	342
Sorsele	20	734	1 305	1 159	79
Tärnaby/Åkerlundiska Gården	33	360	511	461	51
Vilhelmina/Kyrkstaden	73	47		135	11
Summa Lappland	535	13 498	18 842	21 019	5 236
Medelpad					
Borgsjö	30	196	209	209	20
Liden	44	129	269	149	11
Sundsvall	137	8 582	16 240	14 746	1 890
Summa Medelpad	211	8 907	16 718	15 104	1 921
Norrbottnen					
Kalix	38	1 013	2 448	1 811	296
Luleå/Gammelstad	60	103		257	14
Pajala	24	172	198	188	35
Piteå	35	1 731	3 478	3 375	285
Rantajarvi	28	77	121	78	29
Summa Norrbotten	185	3 096	6 245	5 709	659

VANDRARHEM 2008

DETALJSTATISTIK LANDSKAPSVIS

Vandrarhem	Bäddar 2008	Gäster 2008	Gäst- nätter 2007	Gäst- nätter 2008	Därav utlän- ningar
Närke					
Hargebaden	40	293	288	365	74
Örebro/Grenadjären	106	8 708	14 476	18 114	3 035
Summa Närke	146	9 001	14 764	18 479	3 109
Skåne					
Backåkra	80	2 707	4 723	4 033	378
Baskemölla	52	2 310	5 145	4 599	527
Blentarp	50	1 364	2 236	2 331	470
Brantevik	34	1 848	3 344	3 228	392
Hammenhög	20	453	816	783	27
Havång	50	2 614	4 833	4 573	233
Helsingborg/KFUM Nyckelbo	30	1 452	2 451	2 164	452
Helsingborg/Miatorp	130	7 023	15 490	15 343	2 751
Hässleholm/Hässleholmsgården	30	2 362	5 014	4 078	540
Hästveda	30	611	1 133	1 034	424
Hörby	45	979	2 149	1 948	388
Höör/Frostavallen	46	1 600	3 100	2 995	1 031
Immeln	20	708	1 109	1 172	277
Jonstorp/Kullabygden	46	2 591	2 791	4 418	1 164
Kivik/Hanöbris	33	1 758	2 865	2 686	170
Kivik/Kivikstrand	31	1 757	2 779	3 020	350
Landskrona	45	2 072	4 791	4 026	826
Lund	108	8 697	16 200	15 964	8 155
Lund/Gårdstånga	24	2 074	5 148	3 984	841
Lönsboda	16	582	816	1 171	323
Osby	30	156	193	204	52
Röstånga	24	1 143	1 652	1 830	59
Simrishamn	20	1 231	2 509	2 286	182
Skurup	30	539	908	842	120
Skåne Tranås	87	3 091	5 594	5 595	416
Skärvald	40	1 027	1 031	1 272	247
Smygehuk	36	2 818	3 898	4 135	1 670
Tollarp	104	986	2 134	1 633	357
Vittsjö	53	244	434	349	15
Vånga	35	502	1 218	788	200
Ystad	104	4 079	6 873	7 709	1 827
Åhus	32	1 699	3 508	3 363	359
Ängelholm/Magnarp	98	2 038	3 722	3 454	345
Örkelljunga/Hjelmstjövik	53	1 173	2 141	2 225	628
Summa Skåne	1 666	66 288	122 748	119 235	26 196
Småland					
Asa	60	1 291	1 999	1 941	307
Bergkvara	50	828	1 178	1 073	109
Boda	20	598	1 023	785	246
Eksjö	57	2 897	5 012	5 068	982
Fågelfors	35	656	1 173	936	205
Gnosjö	48	1 556	2 781	2 722	478
Jönköping/Huskvarna	98	6 116	10 592	10 510	2 365
Jönköping/Norrahammar	45	1 050	1 729	1 701	196
Klavreström	68	584	776	673	118
Korrö	87	3 419	5 448	5 273	1 101
Kronobergshed	43	1 777	4 949	4 107	991
Lammhult	12	406	523	649	52
Ljuder	54	1 421	3 377	2 657	1 078
Ljungby/Ljungby Semesterby	48	528	747	769	498
Lofthammar	25	808	1 168	1 189	242
Långasjö	41	1 354	2 367	2 709	310
Lönneberga	55	1 121	856	1 695	626
Nybro	100	1 380	2 139	1 866	284
Orrefors			2 068		
Orrefors/Riveberg	65	890		1 473	335
Osaby Säteri	33	1 008	867	1 674	612
Oskarshamn/Oscar	42	2 591	2 965	3 946	732
Stora Segerstad	56	598	803	869	71
Strömsnäsbruk	22	2 049	4 033	3 023	1 183
Södra Ljunga	32	1 074	1 397	1 609	395
Tranås	30	981	1 821	1 720	104
Vimmerby	38	1 110	2 004	1 664	448

Vandrarhem	Bäddar 2008	Gäster 2008	Gäst- nätter 2007	Gäst- nätter 2008	Därav utlän- ningar
forts. Småland					
Visingsö	70	2 091	1 803	3 714	330
Växjö	65	4 905	7 846	8 016	2 044
Åsens By	20	737	75	1 120	177
Älmhult	24	512	983	883	273
Örebyd/Hestra	24	890	2 071	1 453	401
Överum	45	1 719	2 770	2 635	503
Summa Småland	1 512	48 945	79 343	80 122	17 796
Stockholm					
Backpackers Inn	306	5 024	11 313	11 299	10 052
Fridhemsplan	390	54 897	107 557	117 369	43 577
Liljeholmen	42	1 173	1 610	2 479	996
Långholmen	254	17 656	33 789	35 701	15 325
Zinkensdamm	490	38 215	84 232	80 452	28 987
Summa Stockholm	1 482	116 965	238 501	247 300	98 937
Södermanland					
Björnlunda	11	335	512	504	98
Dalarö	8	504	727	624	43
Eskilstuna	40	2 050	4 224	3 665	92
Fjärdång	26	515	967	869	92
Flen			4 145		
Horsvik	40	1 577	1 795	2 513	290
Hägelby	24	1 477	2 532	2 849	679
Hökarängen	50	489	1 230	1 364	553
Julita	34	1 389	1 845	2 259	553
Katrineholm	34	1 461	1 488	2 565	556
Nynäshamn	30	1 871	2 596	3 180	346
Sköldinge	22	460	517	809	60
Stafsjö	48	1 947	2 374	2 767	569
Strängnäs	37	711	1 556	1 212	264
Sävo	35	1 203	1 176	1 623	120
Tollare/Nacka	50	332	643	570	285
Trosa/Lagnö Studio	18	1 240	1 566	1 823	604
Tyresö	44	2 158	2 272	4 040	713
Utö	64	3 287	4 743	5 921	2 715
Vingåker/Kjesäter	30	935	891	1 573	56
Summa Södermanland	645	23 941	37 799	40 730	8 688
Uppland					
Arholma	34	1 380	1 835	2 129	79
Dannemora	20	337	705	507	53
Fejan	57	1 599	1 388	1 985	101
Finnhamn	80	6 987	9 658	9 741	447
Gammel-Gränome	25	351	1 856	680	74
Grinda	44	2 872	3 254	3 911	729
Gällnö	36	1 417	2 296	2 424	429
Hässleby Slott	26	215	1 063	441	120
Jakobsberg/Barkarby	60	3 966	9 314	11 413	2 996
Kapellskär	36	1 413	2 575	2 443	462
Lidö	61	2 651		2 864	282
Lillsved	158	384	1 139	759	201
Möja	25	698	1 522	976	141
Norrtälje	32		1 059		
Norrtälje/Hvilan	30	1 160		2 469	349
Sandhamn			103		
Siaröfortet	40	1 792	2 504	2 406	205
Skeppsmyra	50	638	1 062	898	222
Stora Kalholmen	30	625	931	1 037	87
Uppsala/Kvarnorget	64	4 397	7 291	8 717	2 446
Uppsala/St Persgatan	63	5 036	11 561	8 937	3 096
Uppsala/Sunnersta Herrgård			1 857		
Uppsala/Vandraren	90	554	1 629	1 468	257
Vaxholm/Bogesund	48	3 248	3 334	5 216	213
Väddö/Älmsta	31	294	435	425	58
Älvkarleby	66	1 064	1 034	1 100	87
Örskär	18	826	1 314	1 262	35
Summa Uppland	1 224	43 904	70 719	74 208	13 169

VANDRARHEM 2008

DETALJSTATISTIK LANDSKAPSVIS

Vandrarhem	Bäddar 2008	Gäster 2008	Gäst- nätter 2007	Gäst- nätter 2008	Därv utlän- ningar
Värmland					
Blomskog	34	172	283	176	66
Brattfors Gård	23	626	630	793	44
Brunskog	75	1 869	2 864	2 801	596
Ekshärad	22	354	576	446	103
Hammarö/Skoghall	80	931	1 795	1 579	322
Karlstad/Kasernhöjden	130	4 889	7 700	9 911	2 482
Kristinehamn	16	476	624	648	258
Lakene Gård	20	405	449	615	85
Lesjöfors	60	340	593	443	57
Medskog/Östra Ämtervik	38	514	890	1 082	256
Mårbacken/Lekvattnet	24	644	996	1 039	202
Ransbysåtern	15	242	268	425	66
Ransäter/Annensia	23	218	289	259	15
Sunne	67	2 884	4 308	3 924	790
Töcksfors/Turistgården	48	3 118	4 046	4 082	1 189
Summa Värmland	675	17 682	26 311	28 223	6 531
Västerbotten					
Hörnefors			642		
Lövänger	19	1 154	1 718	1 277	65
Skellefteå	22	875	1 907	1 614	265
Stora Fjäderägg	16	296	386	383	2
Umeå	86	6 686	11 746	11 809	2 025
Summa Västerbotten	143	9 011	16 399	15 083	2 357
Västergötland					
Alingsås	39	1 491	3 664	3 415	317
Borås	44	1 736	2 906	3 396	444
Falköping	43	1 233	2 054	2 091	389
Fegen/Backa Loge	13	305	283	412	30
Forsvik	45	924	1 270	1 304	275
Gullspång	34	567	852	904	88
Hjo	47	1 427	2 153	2 026	260
Hällekis/Falkängen	125	5 729	6 671	8 215	349
Karlsborg	50	3 200	4 408	4 575	269
Lidköping	52	3 714	6 897	6 435	418
Mariestad	60	4 174	3 866	6 020	790
Mölnlycke/Wendelsberg	120	1 722	3 558	3 653	1 303
Norrqvarn/Göta Kanal	26	686	1 776	841	47
Prässebo	33	626	942	1 156	322
Skara/Egby	38	1 386	3 322	2 679	321
Skövde	18	1 069	1 631	2 157	68
Slottsskogen	165	23 838	42 694	45 898	19 226
Stigbergsliden	92	10 881	19 614	20 253	6 850
Tivedstorp	35	1 244		1 589	268
Tostared/Lygnern	22	343	613	813	466
Tranemo	38	956	1 839	2 287	89
Trollhättan/Gula Villan	40	2 254	3 724	3 759	1 262
Trollhättan/Stenvillan	33	820	1 630	1 676	473
Tätorp/Göta Kanal	22	659	665	916	92
Ulricehamn	58	1 236	2 555	1 986	78
Vara	81	604	851	1 492	547
Årås	28	230	402	278	52
Summa Västergötland	1 401	73 054	120 840	130 226	35 093
Västmanland					
Arboga	16				
Ervalla Gård			1 621		
Hjulsjö/Mårtensbo	30	579	1 006	763	131
Kolarbyn/Skinnskatteberg	24	393	397	520	50
Köping	40	1 326	2 577	2 305	84
Loka Brunn	34	458	705	818	47
Nora	50	1 587	2 267	1 973	280
Norberg	50	1 045	2 877	2 203	524
Sala	35	1 883	3 133	3 134	343
Surahammar	61	1 170	2 119	2 660	330
Västerås	24	676	1 954	1 474	89
Ängelsberg/Tallbacka	32	1 181		1 614	107
Summa Västmanland	396	10 298	18 656	17 464	1 985

Vandrarhem	Bäddar 2008	Gäster 2008	Gäst- nätter 2007	Gäst- nätter 2008	Därv utlän- ningar
Ångermanland					
Docksta	64	2 189	2 489	2 695	220
Härnösand/Mitti	30	2 587	3 584	4 328	83
Härnösand/Rö	33	1 238	1 637	1 534	106
Härnösand/Snibben	32	269		361	33
Junsele	18	265	358	311	40
Kramfors	30	68	315	149	27
Kyrkståsjö	17	498	680	699	83
Köpmanholmen	36	1 355	2 423	3 761	964
Sollefteå	59	905	1 859	1 470	41
Trysunda			795		
Örnsköldsvik/Överhörnas	31	980	1 170	1 365	135
Summa Ångermanland	350	10 354	15 310	16 673	1 732
Öland					
Borgholm/Ebbas	22	722	1 338	1 306	90
Borgholm/Rosenfors	92	1 738	3 904	3 323	474
Böda	120	1 237	4 165	3 809	216
Hagaby/Lantgården	64	593		988	146
Köpingsvik/Solberga Gård	46	1 486	3 268	3 170	620
Ottenby	150	3 781	9 137	8 259	705
Stora Frögården	81	3 057	6 714	6 611	843
Ölands Skogsby	60	2 376	5 083	5 031	1 000
Summa Öland	635	14 990	33 609	32 497	4 094
Östergötland					
Bergs Slussar/Göta Kanal	26	1 547	2 036	1 944	113
Björkfors	32	566	1 018	1 228	623
Borensberg/Glasbruket	41	1 496	2 029	2 154	464
Borghamn	100	3 570	5 926	4 944	398
Brådtom Sluss/Göta Kanal	18	807	970	941	77
Freja/Vreta Kloster	40	718	766	917	68
Linköping	30	1 170	1 647	2 011	229
Lunnevad/Mantorp	48	143	449	260	66
Medevi Brunn	80	1 273	1 898	1 671	266
Mjölby	60	1 784	3 922	3 291	727
Motala Verkstad/Göta Kanal	32	602	892	1 201	61
Motala/Varamon	58	2 228	3 691	3 652	886
Norrköping/Abborreberg	60	672	1 580	1 489	48
Norrköping/Sörsjön	48	1 238	2 149	1 932	159
Norrköping/Turistgården	102	2 252	4 159	3 840	523
Norsholm/Kapten Bille'S	44	1 965	2 443	2 831	394
Omberg/Stocklycke	53	1 881	3 293	3 160	303
Regna	29	421	624	525	150
Rimforsa/Kalvudden	24	343	638	428	83
S:t Anna	32	656	913	948	102
Solviken/Tranås	56	390	353	436	56
Söderköping/Göta Kanal	25	1 114	1 831	1 631	280
Söderköping/Mangelgården	36	1 365	1 977	2 053	382
Vadstena	55	3 556	5 087	4 964	802
Åsbo/Strålsnäs	25	298	574	508	66
Ödeshög/Hembygdsgården	50	1 323	1 716	1 678	325
Summa Östergötland	1 204	33 378	52 581	50 637	7 651
Egna anläggningar					
Af Chapman-Skeppsholmen	279	34 921	44 923	65 806	37 013
Malmö/City	153	15 059	27 009	28 889	9 077
Malmö/Eriksfält	179	10 179	27 851	27 068	14 612
Mölnådal/Torreulla	148	8 319	16 368	17 962	4 637
Stockholm/Gärdet	112	3 777		7 964	1 367
Tjärö Turiststation	94	3 945	6 196	6 576	577
Summa Egna Anläggningar	965	76 200	122 347	154 265	67 283
Summa Riket Totalt - Per Landskap					
	17 538	705 435	1 232 736	1 289 281	337 701

STFs FJÄLLSTATIONER

ANLÄGGNINGAR, PLATSCHEFER OCH SÄSONGER

	Gäster 2008	Gästnätter 2008	Gäster 2007	Gästnätter 2007	Gästnätter Diff 2008-2007
Abisko Turiststation					
Nicki och Putte Eby 1/1-3/1, 15/2-4/5, 22/12-31/12	5713	15501	4825	13369	2 132
6/6 - 21/9	10651	25388	10925	25853	-465
Årstotal	16364	40889	15750	39222	1 667
Blåhammaren Fjällstation					
Johan Påve 22/2 - 4/5	2236	2371	1718	1826	545
19/6 - 28/9	5169	5375	4695	5040	335
Årstotal	7405	7746	6413	6866	880
Grövelsjön Fjällstation					
Barbara och Charlie Ekberg 1/1-6/1, 31/1-20/4, 27-31/12	2518	13631	2393	13346	285
14/6 - 28/9	4292	13998	4281	13919	79
Årstotal	6810	27629	6674	27265	364
Helags Fjällstation					
Staffan Lindberg 22/2-4/5, 27/12-31/12	Uppgift saknas	1770	Uppgift saknas	1511	259
19/6-21/9		3931		3161	770
Årstotal		5701		4672	1 029
Kebnekaise Fjällstation					
Marita och Hans Norén 18/2 - 4/5	2057	3464	1968	3827	-363
16/6 - 14/9	8650	16024	8193	14972	1 052
Årstotal	10707	19488	10161	18799	689
Kvikkjokk Fjällstation					
Leif Öhman 18/2 - 1/5	Uppgift saknas	658	Uppgift saknas	873	-215
16/6 - 30/9		1933		2233	-300
Årstotal		2591		3106	-515
Saltoluokta Fjällstation					
Andrea Thür och John Ström (halva vinters)					
Nicki Eby (halva vinterssäsongen)					
Maria Ohlsson (fr om sommarsäsong)					
22/2 - 27/4	1126	2590	883	2394	196
16/6 - 21/9	2700	5813	2930	5922	-109
Årstotal	3826	8403	3813	8316	87
Storulvåns Fjällstation					
Mattias Grapenfelt 15/2 - 4/5	3418	6799	3163	6000	799
19/6 - 28/9	6233	9354	5882	8761	593
Årstotal	9651	16153	9045	14761	1 392
Sylarnas Fjällstation					
Mattias Grapenfelt 22/2 - 4/5	2753	3461	1966	2783	678
19/6 - 28/9	6247	7783	5067	6270	1 513
Årstotal	9000	11244	7033	9053	2 191
Summa					
Vintersäsongen	19821	50245	16916	45929	
Sommarsäsongen	43942	89599	41973	86131	
Året	63763¹⁾	139844²⁾	58889	132060²⁾	

¹⁾ Siffrorna anger antalet gästnätter för alla fjällstationer förutom Helags och Kvikkjokk.

²⁾ På grund av att Välladalsens Fjällstation sedan 2005 ägs av annan part och numera är knutet till STF genom ett franchiseavtal räknas gästnattsstatistiken inte längre in i denna sammanställning. Fjällstationen hade under 2007 13197 gästnätter under vintersäsongen och 7187 gästnätter under sommarsäsongen. Gästnattsiffrorna för 2008 var 12899 för vintersäsongen och 6648 för sommarsäsongen.

STFs FJÄLLSTUGOR

Stugplatser	Antal 2008			Antal 2007		
	Gästnätter	Tältare	Daggäster	Gästnätter	Tältare	Daggäster
Norrbottnen						
Områdeschef Birger Dynesius						
Abiskojaure	3568	1611	903	3229	1326	217
Akka	761	60	25	986	65	71
Aktse	1215	527	758	1206	505	659
Alesjaure	3698	592	259	3444	445	287
Hukejaure	682	43	54	556	19	99
Kaitumjaure	1188	255	326	1316	187	641
Kutjaure	505	19	188	477	25	41
Kårsavagge	531	73	63	516	140	41
Nallo	783	134	493	687	104	310
Njunjes	517	73	137	473	34	483
Pieskehaure	513	23	157	549	41	50
Pårte	621	205	321	665	213	228
Pältsa	423	199	411	564	91	294
Ritsem	3053			2874		
Singi	2875	601	1047	3031	321	968
Sitasjaure	265	24	205	347	36	152
Sitojaure	985	315	589	855	213	102
Såmmarlappa	520	65	454	539	60	543
Sälka	3090	1106	1749	2873	634	2686
Tarfala	843	318	686	984	162	1186
Tarekaise	560	66	126	681	52	486
Teusajaure	1383	285	369	1568	203	291
Tjäktja	1751	418	692	1586	291	599
Unna Allakas	823	76	28	750	80	20
Vaimok	315	28	426	389	23	263
Vaisaluokta	304	20	129	353	19	207
Vakkotavare	468	63	379	500	6	263
Vistas	866	245	426	776	122	154
Årstotal:	33106	7444	11400	32774	5417	11341
Därav vinter	12331			11782		
Därav sommar	20775			20992		
Västerbotten						
Områdeschef Staffan Lindberg						
Aigert	827	82	517	576	62	370
Serve	881	61	289	753	39	426
Syter	1363	286	750	951	124	663
Tärnasjö	1084	110	286	783	67	368
Viterskalet	1487	199	2637	1251	212	1609
Årstotal	5642	738	4479	4314	504	3436
Därav vinter	1281			1346		
Därav sommar	4361			2968		
Jämtland/Härjedalen						
Områdeschef Staffan Lindberg						
Anaris	254	19	676	220	17	508
Fältjägaren	730	90	375	509	8	402
Gåsen	2658	170	367	2260	100	377
Lunndörren	1810	137	262	1780	255	637
Rogen	496	189	646	548	108	658
Skedbro	383	126	269	429	86	215
Stensdalen	1832	181	182	1871	169	256
Storrödtjärn	302	68	161	340	11	277
Välåvalen	1485	94	211	1347	40	315
Årstotal	9950	1074	3149	9304	794	3645
Därav vinter	4417			3524		
Därav sommar	5533			5780		
Totalt fjällstugor						
Vinter	18029			16652		
Sommar	30669			29740		
Året	48698			46392		

TOTAL GÄSTNÄTTER FJÄLLEN

	2008	2007
Vinter	81173	75778
Sommar	126916	123058
Året	208089	198836



SVENSKA
TURISTFÖRENINGEN

Svenska Turistföreningen
Box 17251, 10462 Stockholm

STF Medlemsservice 08-463 22 70
STF Kansli 08-463 21 00



e-post info@sftturist.se
www.svenskaturistforeningen.se